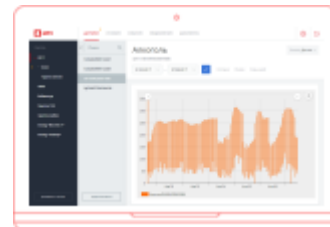


Услуга «Телеучет данных»

Обновление от 29.11.2017



➤ Поддержка приборов учета


Теперь услуга поддерживает прием данных с приборов учета — электросчетчиков, счетчиков воды и т.д. Процедура подключения приборов учета аналогична подключению датчиков. Однако вместо хаба для подключения приборов учета используется устройство «M2M Коннектор».


Для подключения прибора учета нажмите кнопку «Добавить прибор учета».

ПОДКЛЮЧЕНИЯ ПРИБОРОВ УЧЕТА

тип подключения ✕

+ ДОБАВИТЬ ПРИБОР УЧЕТА ОЧИСТИТЬ ВСЕ

 ПРИМЕНИТЬ ШАБЛОН

 СОЗДАТЬ ИЗ ДРУГОГО КОННЕКТОРА

СОХРАНИТЬ КАК ШАБЛОН

ОТМЕНА СОХРАНИТЬ

Выберите тип подключения, тип прибора учета, производителя и модель счетчика.

Значения полей «Адрес прибора учета» и «Пароль доступа на прибор учета» вы найдете в руководстве пользователя для счетчика.

тип подключения
Цифровой вход

АДРЕС ПРИБОРА УЧЕТА
79

УРОВЕНЬ ДОСТУПА
Read only

ПАРОЛЬ ДОСТУПА НА ПРИБОР УЧЕТА

ТИП ПРИБОРА УЧЕТА
--- Выберите тип ---

ПРОИЗВОДИТЕЛЬ
--- Выберите производителя ---

МОДЕЛЬ
--- Выберите модель ---

СКОРОСТЬ ПОРТА
1200

БИТ ДАННЫХ
7

ЧЕТНОСТЬ
Нет

СТОПБИТЫ
1

ПАРАМЕТРЫ
Имя параметра

Част. опроса Важность

Скорость порта, бит данных, четность и стопбиты выбираются автоматически, в зависимости от модели счетчика. При необходимости вы можете изменить эти данные.

Параметры также введены в услугу предварительно для разных моделей счетчиков, вам остается лишь ввести частоту опроса и выбрать важность параметра.

| ПАРАМЕТРЫ Имя параметра | Част. опроса | Важность |
|--|--------------|----------|
| <input type="checkbox"/> Энергия | 150 | Обычный |
| <input type="checkbox"/> Энергия, тариф 1 | 150 | Обычный |
| <input type="checkbox"/> Энергия, тариф 2 | 150 | Обычный |
| <input type="checkbox"/> Энергия, тариф 3 | 150 | Обычный |
| <input type="checkbox"/> Энергия, тариф 4 | 150 | Обычный |
| <input type="checkbox"/> Напряжение фаза 1 | 150 | Обычный |
| <input type="checkbox"/> Частота | 150 | Обычный |
| <input type="checkbox"/> Сила тока фаза 1 | 150 | Обычный |
| <input type="checkbox"/> Мощность активная, сумма | 150 | Обычный |
| <input type="checkbox"/> Мощность активная, фаза 1 | 150 | Обычный |
| <input type="checkbox"/> Мощность реактивная, сумма | 150 | Обычный |
| <input type="checkbox"/> Мощность реактивная, фаза 1 | 150 | Обычный |
| <input type="checkbox"/> Мощность полная, сумма | 150 | Обычный |
| <input type="checkbox"/> Мощность полная, фаза 1 | 150 | Обычный |

Для облегчения настройки новых коннекторов в дальнейшем, вы можете сохранить текущие настройки в виде шаблона.

При создании нового коннектора из другого коннектора, помимо настроек вы можете также копировать условия для параметров, щелкнув по одноименному переключателю.

Команда «Телеучета данных»
support@teleuchet.io